

昇華チームウェアのご検討、誠にありがとうございます。
 必要事項をご記入の上、FAX メール 郵送 にて下記までご連絡ください。

811-3103 福岡県古賀市中央2-8-38
 有限会社 エフ アンド エス
 TEL 092-944-0861
 FAX 092-944-0810
 mail 0861@0861.jp

チーム名	代表者			様		
住所 〒						
TEL	携帯					
FAX	mail (PCのみ)					
お届け方法	クロネコヤマト便	お支払方法	PayPalクレジットカード決済(メール請求書方式)	銀行振込み	郵便振替	代引き(商品配達時)

※ご依頼いただきましたチームウェアのイメージ画をメールでお届けいたします際にPCアドレスが必要となります。

昇華チームウェア製作の流れ



HYPER MOVING-UP WEAR(HMV-47)

NO,5-2

STEP1

	<input type="text"/>	MVジャケット(アメリカンタイプ)	HMVJA47
該当する品に	<input type="text"/>	MVジャケット(ジャンバータイプ)	HMVJJ47
○をご記入ください	<input type="text"/>	MVパンツ(裾ボタンタイプ)	HMVSB47
	<input type="text"/>	MVパンツ(フルオープンタイプ)	HMVFO47
裏地の選択	<input type="text"/>	1 エアメッシュ	2 トリコット起毛

STEP2

下記のカラー一覧より、本体A~Mの配色をご記入ください。
Zには、シルバーが使用できませんのでご承知ください。



F フライスカラー

F1	<input type="text"/>
----	----------------------



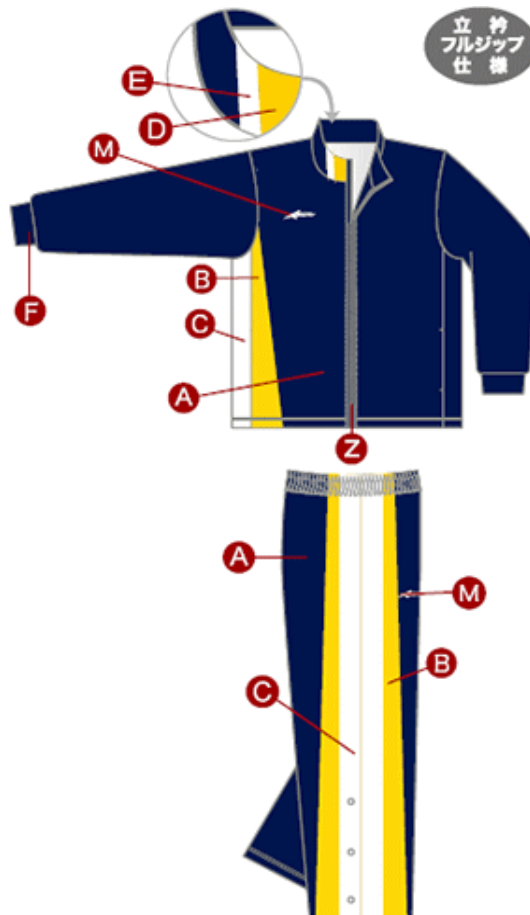
ファスナーカラー

Z	<input type="text"/>
---	----------------------

メーカー商標

M	<input type="text"/>
---	----------------------

Aのベースカラーと同色にすることは出来ません。



ベースカラー

A	<input type="text"/>
---	----------------------

パーツカラー

B	<input type="text"/>
C	<input type="text"/>
D	<input type="text"/>
E	<input type="text"/>

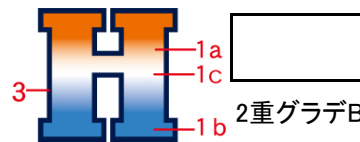
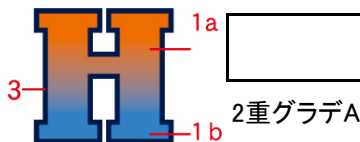
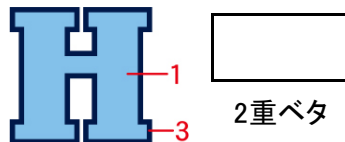
STEP3

WEBページ マーキングレイアウト一覧よりご希望のタイプを選び、タイプ番号をご記入ください。尚、この一覧以外のレイアウト(例、企業指定レタリングなど)をご希望の方は別途ご相談ください。

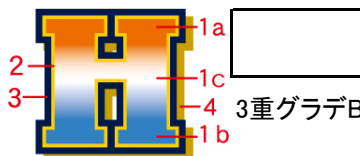
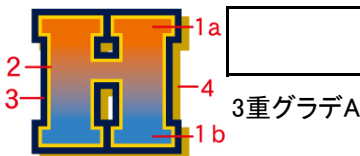
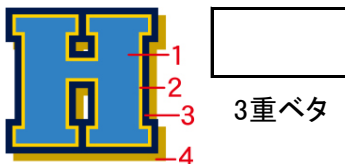
レイアウト番号

チーム名等(実際にレイアウトする文字を記入)

STEP2のカラー一覧を基に、マーキングのカラーをご記入ください。



1 文字中			1a 文字中			1a 文字中		
2 文字(内側)縁			1b 文字中			1b 文字中		
3 文字(外側)縁			2 文字(内側)縁			1c 文字中		
4 文字シャドー			3 文字(外側)縁			2 文字(内側)縁		
			4 文字シャドー			3 文字(外側)縁		
						4 文字シャドー		



STEP4

マークを入れる位置をお選びください。

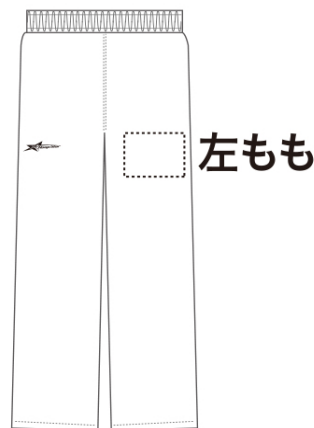
● ジャケット

※基本マーキング位置は左胸・背中のみになります。



● パンツ

※基本マーキング位置は左ももワンポイントのみになります。



マーク位置			
-------	--	--	--



有料オプションとして、個人名のプリントをご希望の方はご記入ください。
刺繍などの名入れをご希望の方は別途ご相談ください。

LOGO DESIGNより個人名書体をお選び下さい。
(マークタイプは**ストレート**のみになります。)

個人名書体

LOGO-

文字

↓プリント色を記入 (例) 01 シロ

ふち(内側)

ふち(外側)

※グラデーションは基本不可となります。

NUMBER TYPEより個人番号をお選び下さい。

番号書体

N-

文字

↓プリント色を記入 (例) 01 シロ

ふち(内側)

ふち(外側)

※グラデーションは基本不可となります。

マーキング位置をお選び下さい。

<ジャケット>

↓マーキング位置を記入

個人名

<パンツ>

↓マーキング位置を記入

番号

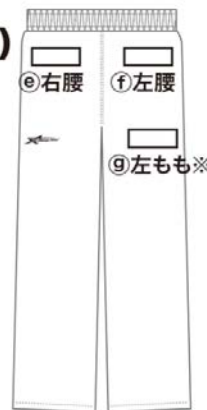
●ジャケット



※左胸はマーキング加工が入っていない場合に限りです。

●パンツ

(前)



(後)



※左ももはマーキング加工が入っていない場合に限りです。

【ご注意】

※品番によりご希望の位置へマーキングできない場合があります。

※個人名・番号ともに同じ位置も可能ですので、ご希望の位置の後に「上」「下」をご記入ください。

※基本マーキング位置以外をご希望の場合は、上記に希望位置をご記入ください。

マーキング位置によってはご希望に添えない場合もございますので、予めご承知おきください。

メモ欄

