

昇華チームウェアのご検討、誠にありがとうございます。  
 必要事項をご記入の上、FAX メール 郵送 にて下記までご連絡ください。

811-3103 福岡県古賀市中央2-8-38  
 有限会社 エフ アンド エス  
 TEL 092-944-0861  
 FAX 092-944-0810  
 mail 0861@0861.jp

チーム名	代表者			様		
住所 〒						
TEL	携帯					
FAX	mail (PCのみ)					
お届け方法	クロネコヤマト便	お支払方法	PayPalクレジットカード決済(メール請求書方式)	銀行振込み	郵便振替	代引き(商品配達時)

※ご依頼いただきましたチームウェアのイメージ画をメールでお届けいたします際にPCアドレスが必要となります。

### 昇華チームウェア製作の流れ



# HYPER MOVING-UP WEAR(HMV-59)

NO,5-2

## STEP1

- 該当する品に
- をご記入ください
- 裏地の選択
- |                          |                   |           |
|--------------------------|-------------------|-----------|
| <input type="checkbox"/> | MVジャケット(アメリカンタイプ) | HMVJA59   |
| <input type="checkbox"/> | MVジャケット(ジャンバータイプ) | HMVJJ59   |
| <input type="checkbox"/> | MVパンツ(裾ボタンタイプ)    | HMVSB59   |
| <input type="checkbox"/> | MVパンツ(フルオープンタイプ)  | HMVFO59   |
|                          | 1 エアメッシュ          | 2 トリコット起毛 |

## STEP2

下記のカラー一覧より、本体A~Mの配色をご記入ください。  
Zには、シルバーが使用できませんのでご承知ください。



A	ベースカラー
B	パーツカラー
C	パーツカラー
D	パーツカラー
S	パーツカラー
M	商標マーク
Z	ファスナー
F	フライス(55m/m)

M商標マークとA本体の同色はできません。

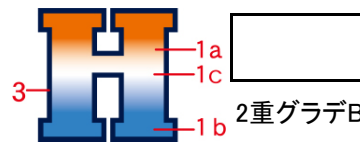
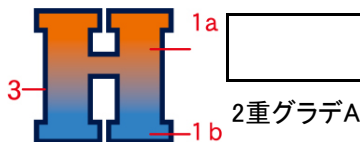
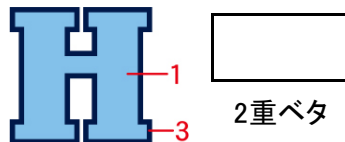
## STEP3

WEBページ マーキングレイアウト一覧よりご希望のタイプを選び、タイプ番号をご記入ください。尚、この一覧以外のレイアウト(例、企業指定レタリングなど)をご希望の方は別途ご相談ください。

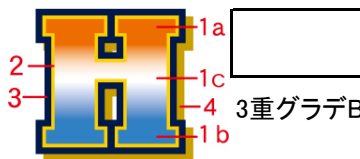
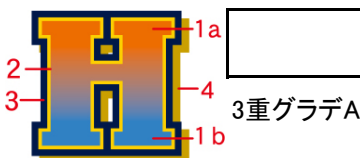
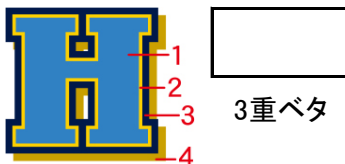
レイアウト番号

チーム名等(実際にレイアウトする文字を記入)

STEP2のカラー一覧を基に、マーキングのカラーをご記入ください。



1 文字中			1a 文字中			1a 文字中		
2 文字(内側)縁			1b 文字中			1b 文字中		
3 文字(外側)縁			2 文字(内側)縁			1c 文字中		
4 文字シャドー			3 文字(外側)縁			2 文字(内側)縁		
			4 文字シャドー			3 文字(外側)縁		
						4 文字シャドー		



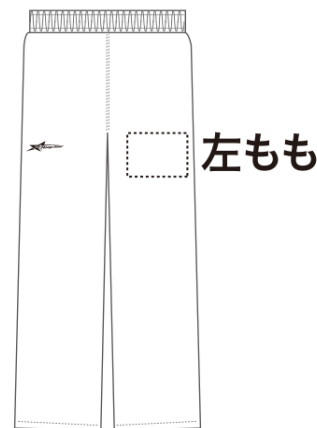
## STEP4

マークを入れる位置をお選びください。

● **ジャケット** ※基本マーキング位置は左胸・背中のみになります。



● **パンツ** ※基本マーキング位置は左ももワンポイントのみになります。



マーク位置			
-------	--	--	--



有料オプションとして、個人名のプリントをご希望の方はご記入ください。  
刺繍などの名入れをご希望の方は別途ご相談ください。

LOGO DESIGNより個人名書体をお選び下さい。  
(マークタイプは**ストレート**のみになります。)

個人名書体 ↓プリント色を記入 (例) 01 シロ

**LOGO-**   **文字**

ふち(内側)

ふち(外側)

※グラデーションは基本不可となります。

## ●ジャケット



※左胸はマーキング加工が入っていない場合に限りです。

NUMBER TYPEより個人番号をお選び下さい。

番号書体 ↓プリント色を記入 (例) 01 シロ

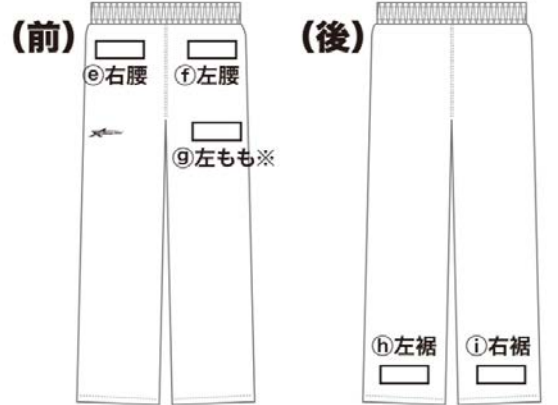
**N-**   **文字**

ふち(内側)

ふち(外側)

※グラデーションは基本不可となります。

## ●パンツ



※左ももはマーキング加工が入っていない場合に限りです。

マーキング位置をお選び下さい。

### <ジャケット>

### <パンツ>

↓マーキング位置を記入

↓マーキング位置を記入

個人名	<input type="text"/>	<input type="text"/>
番号	<input type="text"/>	<input type="text"/>

### 【ご注意】

- ※品番によりご希望の位置へマーキングできない場合があります。
- ※個人名・番号ともに同じ位置も可能ですので、ご希望の位置の後に「上」「下」をご記入ください。
- ※基本マーキング位置以外をご希望の場合は、上記に希望位置をご記入ください。
- マーキング位置によってはご希望に添えない場合もございますので、予めご承知おきください。

メモ欄



サイズ、個人名・番号(オプション)をそれぞれご記入ください。

ジャケットサイズ	パンツサイズ	番号	個人名

お客様から頂いたオーダーシートの内容に基づき  
デザインを作成いたします。  
そのデザインでご了承頂いた時点で正式なご注文となり、  
それ以降のデザイン変更やキャンセルをお受けすることは  
できませんので、ご了承ください。

**時期により変動はありますが、30日  
程を目安としてください。**

希望納期

月

日